



www.dedoibaba.ru

пос. В.Синячиха

Дедо и Баба

№ 11 (455)

Газета выходит с 25 июня 2009 г.

12 - 18 марта 2018 г.

◆ **КУХНЯ**

<http://iamcook.ru>

ТЕФТЕЛИ С ПОДЛИВКОЙ НА СКОВОРОДЕ

ИНГРЕДИЕНТЫ

Свиной фарш - 350 г
Куриный фарш - 350 г
Овсяные хлопья - 2 ст.л.
Томатная паста - 70 г
Растительное масло - 30 мл
Морковь - 1 шт.
Лук - 1 шт.
Чеснок - 2-3 зубка
Соль, перец - по вкусу
Зелень - для подачи
Калорийность 173 кКал
Время приготовления 45 мин.



ПРОЦЕСС ПРИГОТОВЛЕНИЯ

Тефтели с подливкой на сковороде — блюдо на каждый день. Хороши с любым гарниром (крупами, макаронными изделиями, овощным пюре). К фаршу чаще добавляют рис, я предлагаю заменить геркулесом. Тонкие овсяные пластинки быстро проходят паром, не влияют на вкус и аромат, при этом тефтели сохраняют приятную упругость, мясистость.

Подготовим продукты для приготовления тефтелей с томатной подливкой на сковороде.

Соединяем два вида фарша: куриный и свиной, овсяные хлопья, продавленный через пресс чеснок, приправляем солью и молотым острым перцем. Перемешиваем, для пластичности отбиваем.

Влажными ладонями скатываем шары одинакового размера, но значительно большего, чем для фрикаделек.

Одновременно на растительном масле две-три минуты обжариваем крупно нашинкованную луковицу, чеснок и морковь. По желанию, для усиления вкуса и легкой карамелизации бросают щепотку сахара.

К промасленным овощам выкладываем томатный концентрат, размешиваем. Еще минуту прогреваем.

Вливаем 300 мл кипятка, солим, перчим.

Одним слоем размещаем тефтели-полуфабрикаты в красном соусе. Готовим без крышки до выпаривания соуса в два-три раза, пару раз тефтели переворачиваем.

Дополняем тефтели с подливкой на сковороде свежей зеленью.

Готово. Подаем тефтели с томатной подливкой горячими — приятно аппетита!

**Дорогие жители
нашего поселка!**
**Работает Первая частная
библиотека!**

В магазине ДЕДО и БАБА

ВНИМАНИЕ!

**В качестве залога можно вносить
и свои книги!!!**

Основные требования к залоговым книгам:

- 1) книги должны быть художественные;
- 2) книги должны иметь опрятный внешний вид;
- 3) книги должны быть в твердом переплете;
- 4) должно быть внесено 3 книги, это даёт вам право брать для чтения одну книгу за раз.

Залог является гарантом возврата взятой книги.

Все ингредиенты для приготовления блюд по рецептам, размещенным в нашей газете всегда можно купить в нашей торговой сети ТРИТОЛ. Товары закупаются оптовыми партиями — отсюда привлекательные цены для вас, но так как наша торговая сеть довольно крупная — все расходуется в основном в течение недели, чтобы минимизировать вероятность просрочки, и чтобы продукты были всегда свежими.

Магазин ДЕДО и БАБА

Книги, канцелярские товары, газеты, рукоделия, бисер, мулине, вышивки, подарки ко дню рождения и другим торжествам.



Наш адрес:
ул. Октябрьская 20-б.

В статье использован материал из книги А.Цингера "Занимательная ботаника" 1951 года издания

Ботанические курьёзы

4. Увечные листья сирени

В начале беседы об «уродах» у нас была речь о многолепестковых цветах сирени. Теперь мы обратим внимание на другую ненормальность, которую часто можно наблюдать на той же сирени. Эту ненормальность легко проследить не только в ту великолепную пору весны, уже переходящей в лето, когда сирень цветет, но и в любое время до поздней осени, пока только у сирени держатся листья.

Всегда супротивно расположенные листья сирени могут служить образцом листьев цельнокрайних. Ни зубчиков, ни каких-либо извилин по краям нормального листа сирени не заметно. Однако попробуйте пересмотреть повнимательней листья на большом кусте сирени, и вы, наверно, найдете несколько листьев, у которых край не вполне ровный, а имеет хоть маленькую, но заметную выемочку. Найдя лист с выемочкой, обратите внимание на то, что супротивный лист тоже непременно имеет выемочку на симметричном месте.

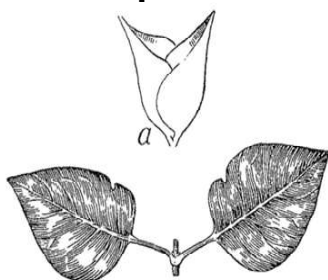


Рис. 126. Супротивные листья сирени с изъянчиками на симметричных местах (уменьшено); а — схема расположения зачаточных листьев в почке (увеличено).

Как и почему получают эти изъяны на цельнокрайних листьях? Тут естественно вспоминаются садовые разновидности сирени с вырезными листьями. У одной разновидности сирени (персидской) выемочки в листьях настолько велики, что доходят почти до средней жилки, так что лист имеет почти перистую форму. У другой разновидности листья уж совсем настоящие перистые, так что, увидев куст без цветов, малоопытный ботаник, пожалуй, не скоро догадается, что перед ним сирень.

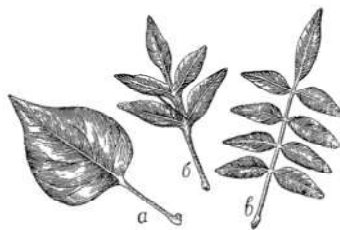
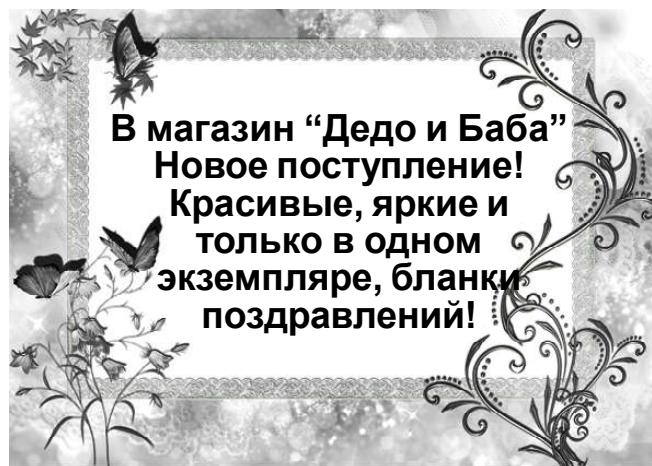


Рис. 127. Листья персидской сирени: а — простая форма, б — разновидность с перисторассечёнными листьями, в — разновидность с перистыми листьями.

Естественно возникает догадка: не проявляется ли в изъянчиках листьев их

Продолжение. Начало №18. 2016г. наклонность принять перисторассечённую форму? С тех пор, как я познакомился с садовыми экземплярами такой ненормальной персидской сирени, я именно так и думал. Однако это моя догадка была наивным заблуждением. Мне нисколько не стыдно, за эту ошибку, особенно после того, как я узнал, что и некоторые заправские ботаники и садоводы держались совершенно такого же взгляда.

Продолжение следует.



••••• Притча •••••

ШИЛО В МЕШКЕ

Сделал человек зло.
Тайком сделал, ночью, так, что никто из людей не видел.
Одна только мудрость случайно заметила.
- Смотри! — пригрозил он ей.
- Скажешь кому - плохо тебе придется!
- А зачем говорить? — удивилась мудрость. — Все равно шила в мешке не утаить!
«Странно! — недоумевая, подумал человек. - У меня и шила-то отродясь не было. Что я - сапожник или портной?»
- Эй, мудрость, а шило-то тут при чем? — крикнул он.
Но ответа не последовало.
Мудрость благоразумно села на корабль и уплыла в дальние страны.
А злое дело, сотворенное человеком, все равно вскоре стало заметно всем.
И только тогда он понял, что любое зло, как его ни скрывай, и правда, рано или поздно

Монах Варнава (Е.Г. САНИН)

вылезет наружу - словно шило в мешке!

СИЛА ВРАЖДЫ

Решила вражда двух верных друзей рассорить.
Долго ли умеючи?
Взяла да шепнула каждому по отдельности, что твой друг сказал о тебе то-то и то-то. Разумеется, самое худшее, что могла только придумать!
Но, к счастью, друзья по-настоящему верными были.
Встретились они. И один, вместо того, чтобы сразу начать ссору, прямо спросил:
- Ты про меня говорил то-то?
- Нет, - отвечает другой. — А ты про меня?
- Тоже нет!
- Все ясно, чьих рук это дело! Взяли и поколотили вражду.
С тех пор она этих друзей за версту обходит.
А зачем с ними еще связываться?
Ей и без того есть кого без опаски ссорить друг с другом!

Редактор В. Толстов.

Учредитель и издатель: ИП Толстов - «Дедо и Баба».

Адрес редакции: 624691. пос. Верхняя Синячиха, Алапаевского р-на Свердловской обл. ул. Октябрьская, 20-4.

Телефон: 48-8-91, 48-8-82. Эл.почта dedo55@mail.ru

Газета выходит в пятницу. Печать - ризограф, объем 0,25 п.л. Компьютерный набор и верстка выполнены в редакции газеты «НЕВЕСТНИК». Отпечатано в офисе «Трипол».

Редакция не рецензирует рукописи и фотоснимки.

Рукописи не возвращаются.

Тираж 990 экз.

Подписано в печать в среду, в 17-00.